

## INFORME TÉCNICO DE RE-EVALUACIÓN PRIMER CONCURSO LINEA CONTINUIDAD DE ESTUDIO PROGRAMA MÁS CAPAZ 2016

FECHA: 16-11-2016

1.- Este proceso de reevaluación se origina a partir de dos recursos de reposición presentados por proponentes no seleccionados en el proceso original de evaluación del "Primer Concurso línea regular modalidad abierta articulado con Carrera de Educación Superior Técnico Profesional, en el marco del componente Continuidad de Estudios Programa Más Capaz". Los oferentes solicitan la modificación de la Resolución Exenta N° 3447 de 12 de agosto de 2016 que seleccionó a los organismos ejecutores y sus propuestas de planes formativos presentados en el marco del Concurso Público.

El Departamento Jurídico de este servicio nacional luego de revisar y analizar los recursos, instruye al Departamento de Administración y Finanzas y a la subunidad de Compras de Programas a reevaluar a los siguientes 2 proponentes, para los cuales sus recursos fueron acogidos y por lo tanto quedan admisibles en la etapa de evaluación administrativa:

N°	RUT	NOMBRE PROVEEDOR	N° DE RESOLUCIÓN EXENTA QUE ACOGE RECURSO	FECHA
1	89.130.800-0	Centro de Formación Técnica Los Lagos Ltda.	4809	25/10/2016
2	79.963.770-7	Instituto Profesional Los Lagos S.A.	4706	21/10/2016

A continuación se muestra el proceso de evaluación por región-comuna de las 5 ofertas que fueron acogidas a partir de los recursos de reposición. La evaluación se realiza a partir de los criterios establecidos en las bases aprobados por la Resolución Exenta N° 2540 de 28/06/2016.

### 2.- Evaluación Técnica

#### A) REGIÓN DE VALPARAISO.

N°	RUT	OFERTA	REGIÓN	COMUNA	PERTINENCIA TERRITORIAL	%	CALCULO	CERTIFICACIÓN CALIDAD I.E.S.	%	CALCULO	PROPUESTA FORMATIVA	%	CALCULO	RELACIÓN CON CARRERA E.S.T.P.	%	CALCULO	NOTA PROPUESTA TÉCNICA
1	79.963.770-7	1284770	VALPARAÍSO	QUILLOTA	7,0	15%	1,05	1,0	15%	0,15	6,1	40%	2,44	3,0	30%	0,9	4,54
2	79.963.770-7	1284770	VALPARAÍSO	SAN ANTONIO	7,0	15%	1,05	1,0	15%	0,15	6,1	40%	2,44	3,0	30%	0,9	4,54
3	89.130.800-0	1284701	VALPARAÍSO	QUILLOTA	2,8	15%	0,42	1,0	15%	0,15	6,6	40%	2,62	3,0	30%	0,9	4,09
4	89.130.800-0	1284701	VALPARAÍSO	SAN ANTONIO	2,8	15%	0,42	1,0	15%	0,15	6,6	40%	2,62	3,0	30%	0,9	4,09
5	89.130.800-0	1284700	VALPARAÍSO	QUILLOTA	4,2	15%	0,63	1,0	15%	0,15	6,4	40%	2,56	3,0	30%	0,9	4,24
6	89.130.800-0	1284700	VALPARAÍSO	SAN ANTONIO	4,2	15%	0,63	1,0	15%	0,15	6,4	40%	2,56	3,0	30%	0,9	4,24
7	79.963.770-7	1284668	VALPARAÍSO	QUILLOTA	7,0	15%	1,05	1,0	15%	0,15	6,4	40%	2,58	3,0	30%	0,9	4,68
8	79.963.770-7	1284668	VALPARAÍSO	SAN ANTONIO	7,0	15%	1,05	1,0	15%	0,15	6,4	40%	2,58	3,0	30%	0,9	4,68
9	79.963.770-7	1284654	VALPARAÍSO	QUILLOTA	7,0	15%	1,05	1,0	15%	0,15	6,6	40%	2,62	3,0	30%	0,9	4,27
10	79.963.770-7	1284654	VALPARAÍSO	SAN ANTONIO	7,0	15%	1,05	1,0	15%	0,15	6,6	40%	2,62	3,0	30%	0,9	4,27

**b) REGIÓN DEL LIBERTADOR BERNARDO O'HIGGINS.**

N°	RUT	OFERTA	REGIÓN	COMUNA	PERTINENCIA TERRITORIAL	%	CALCULO	CERTIFICACIÓN CALIDAD I.E.S.	%	CALCULO	PROPUESTA FORMATIVA	%	CALCULO	RELACIÓN CON CARRERA E.S.T.P.	%	CALCULO	NOTA PROPUESTA TÉCNICA
1	79.963.770-7	1284770	O'HIGGINS	RANCAGUA	7,0	15%	1,05	1,0	15%	0,15	6,1	40%	2,44	3,0	30%	0,9	4,54
2	79.963.770-7	1284770	O'HIGGINS	SAN FERNANDO	7,0	15%	1,05	1,0	15%	0,15	6,1	40%	2,44	3,0	30%	0,9	4,54
3	89.130.800-0	1284701	O'HIGGINS	RANCAGUA	2,8	15%	0,42	1,0	15%	0,15	6,6	40%	2,62	3,0	30%	0,9	4,09
4	89.130.800-0	1284700	O'HIGGINS	RANCAGUA	3,6	15%	0,54	1,0	15%	0,15	6,4	40%	2,56	3,0	30%	0,9	4,15
5	89.130.800-0	1284700	O'HIGGINS	SAN FERNANDO	3,6	15%	0,54	1,0	15%	0,15	6,4	40%	2,56	3,0	30%	0,9	4,15
6	79.963.770-7	1284668	O'HIGGINS	RANCAGUA	6,4	15%	0,96	1,0	15%	0,15	6,4	40%	2,58	3,0	30%	0,9	4,59
7	79.963.770-7	1284668	O'HIGGINS	SAN FERNANDO	6,4	15%	0,96	1,0	15%	0,15	6,4	40%	2,58	3,0	30%	0,9	4,59
8	79.963.770-7	1284654	O'HIGGINS	RANCAGUA	7,0	15%	1,05	1,0	15%	0,15	6,6	40%	2,62	3,0	30%	0,9	4,72
9	79.963.770-7	1284654	O'HIGGINS	SAN FERNANDO	7,0	15%	1,05	1,0	15%	0,15	6,6	40%	2,62	3,0	30%	0,9	4,72

**c) REGIÓN DEL MAULE**

N°	RUT	OFERTA	REGIÓN	COMUNA	PERTINENCIA TERRITORIAL	%	CALCULO	CERTIFICACIÓN CALIDAD I.E.S.	%	CALCULO	PROPUESTA FORMATIVA	%	CALCULO	RELACIÓN CON CARRERA E.S.T.P.	%	CALCULO	NOTA PROPUESTA TÉCNICA
1	79.963.770-7	1284770	MAULE	TALCA	7,0	15%	1,05	1,0	15%	0,15	6,1	40%	2,44	3,0	30%	0,9	4,54
2	89.130.800-0	1284700	MAULE	TALCA	3,6	15%	0,54	1,0	15%	0,15	6,4	40%	2,56	3,0	30%	0,9	4,15
3	79.963.770-7	1284668	MAULE	TALCA	6,4	15%	0,96	1,0	15%	0,15	6,4	40%	2,56	3,0	30%	0,9	4,59
4	79.963.770-7	1284654	MAULE	TALCA	7,0	15%	1,05	1,0	15%	0,15	6,6	40%	2,64	3,0	30%	0,9	4,72

**d) REGIÓN DEL BIO BIO**

N°	RUT	OFERTA	REGIÓN	COMUNA	PERTINENCIA TERRITORIAL	%	CALCULO	CERTIFICACIÓN CALIDAD I.E.S.	%	CALCULO	PROPUESTA FORMATIVA	%	CALCULO	RELACIÓN CON CARRERA E.S.T.P.	%	CALCULO	NOTA PROPUESTA TÉCNICA
1	79.963.770-7	1284770	Bio Bio	LOS ANGELES	7,0	15%	1,05	1,0	15%	0,15	6,1	40%	2,44	3,0	30%	0,9	4,54
2	89.130.800-0	1284701	Bio Bio	LOS ANGELES	2,8	15%	0,42	1,0	15%	0,15	6,6	40%	2,62	3,0	30%	0,9	4,09
3	89.130.800-0	1284700	Bio Bio	LOS ANGELES	4,2	15%	0,63	1,0	15%	0,15	6,4	40%	2,56	3,0	30%	0,9	4,24
4	79.963.770-7	1284668	Bio Bio	LOS ANGELES	7,0	15%	1,05	1,0	15%	0,15	6,4	40%	2,58	3,0	30%	0,9	4,68
5	79.963.770-7	1284654	Bio Bio	LOS ANGELES	7,0	15%	1,05	1,0	15%	0,15	6,56	40%	2,62	3,0	30%	0,9	4,72

e) REGIÓN DE LA ARAUCANÍA.

N°	RUT	OFERTA	REGIÓN	COMUNA	PERTINENCIA TERRITORIAL	%	CALCULO	CERTIFICACIÓN CALIDAD I.E.S.	%	CALCULO	PROPUESTA FORMATIVA	%	CALCULO	RELACIÓN CON CARRERA E.S.T.P.	%	CALCULO	NOTA PROPOSTA TÉCNICA
1	79.963.770-7	1284770	ARAUCANÍA	TEMUCO	7,0	15%	1,05	1,0	15%	0,15	6,1	40%	2,44	3,0	30%	0,9	4,54
2	89.130.800-0	1284701	ARAUCANÍA	TEMUCO	2,8	15%	0,42	1,0	15%	0,15	6,6	40%	2,62	3,0	30%	0,9	4,09
3	89.130.800-0	1284700	ARAUCANÍA	TEMUCO	3,6	15%	0,54	1,0	15%	0,15	6,4	40%	2,56	3,0	30%	0,9	4,15
4	79.963.770-7	1284668	ARAUCANÍA	TEMUCO	6,4	15%	0,96	1,0	15%	0,15	6,4	40%	2,58	3,0	30%	0,9	4,59
5	79.963.770-7	1284654	ARAUCANÍA	TEMUCO	7,0	15%	1,05	1,0	15%	0,15	6,6	40%	2,62	3,0	30%	0,9	4,72

f) REGIÓN DE AYSÉN

N°	RUT	OFERTA	REGIÓN	COMUNA	PERTINENCIA TERRITORIAL	%	CALCULO	CERTIFICACIÓN CALIDAD I.E.S.	%	CALCULO	PROPUESTA FORMATIVA	%	CALCULO	RELACIÓN CON CARRERA E.S.T.P.	%	CALCULO	NOTA PROPOSTA TÉCNICA
1	89.130.800-0	1284701	AYSÉN	COYHAIQUE	2,8	15%	0,42	1,0	15%	0,15	6,6	40%	2,62	3,0	30%	0,9	4,09
2	89.130.800-0	1284700	AYSÉN	COYHAIQUE	3,6	15%	0,54	1,0	15%	0,15	6,4	40%	2,56	3,0	30%	0,9	4,15
3	79.963.770-7	1284668	AYSÉN	COYHAIQUE	6,4	15%	0,96	1,0	15%	0,15	6,4	40%	2,58	3,0	30%	0,9	4,59
4	79.963.770-7	1284654	AYSÉN	COYHAIQUE	7,0	15%	1,05	1,0	15%	0,15	6,6	40%	2,62	3,0	30%	0,9	4,72

g) REGIÓN DE LOS RÍOS

N°	RUT	OFERTA	REGIÓN	COMUNA	PERTINENCIA TERRITORIAL	%	CALCULO	CERTIFICACIÓN CALIDAD I.E.S.	%	CALCULO	PROPUESTA FORMATIVA	%	CALCULO	RELACIÓN CON CARRERA E.S.T.P.	%	CALCULO	NOTA PROPOSTA TÉCNICA
1	79.963.770-7	1284770	LOS RÍOS	VALDIVIA	7,0	15%	1,05	1,0	15%	0,15	6,1	40%	2,44	3,0	30%	0,9	4,54
2	89.130.800-0	1284701	LOS RÍOS	VALDIVIA	2,8	15%	0,42	1,0	15%	0,15	6,6	40%	2,62	3,0	30%	0,9	4,09
3	89.130.800-0	1284700	LOS RÍOS	VALDIVIA	3,6	15%	0,54	1,0	15%	0,15	6,4	40%	2,56	3,0	30%	0,9	4,15
4	79.963.770-7	1284668	LOS RÍOS	VALDIVIA	6,4	15%	0,96	1,0	15%	0,15	6,4	40%	2,58	3,0	30%	0,9	4,59
5	79.963.770-7	1284654	LOS RÍOS	VALDIVIA	7,0	15%	1,05	1,0	15%	0,15	6,6	40%	2,62	3,0	30%	0,9	4,72

### 3. EVALUACIÓN ECONÓMICA POR REGIÓN

A continuación se presenta el desglose de las 5 ofertas por su propuesta económica por región comuna.

#### a) REGIÓN DE VALPARAÍSO.

N°	RUT	OFERTA	REGION	COMUNA	OFERTA ACTUAL	FACTOR TERRITORIAL	OFERTA MÁS ECONOMICA	RESULTADO %	NOTA
1	79.963.770-7	1284770	VALPARAÍSO	QUILLOTA	\$ 3.400	0	\$ 3.200	94,1	7,0
2	79.963.770-7	1284770	VALPARAÍSO	SAN ANTONIO	\$ 3.400	0	\$ 3.200	94,1	7,0
3	79.963.770-7	1284668	VALPARAÍSO	QUILLOTA	\$ 3.400	0	\$ 3.200	94,1	7,0
4	79.963.770-7	1284668	VALPARAÍSO	SAN ANTONIO	\$ 3.400	0	\$ 3.200	94,1	7,0
5	79.963.770-7	1284654	VALPARAÍSO	QUILLOTA	\$ 3.400	0	\$ 3.200	94,1	7,0
6	79.963.770-7	1284654	VALPARAÍSO	SAN ANTONIO	\$ 3.400	0	\$ 3.200	94,1	7,0
7	89.130.800-0	1284700	VALPARAÍSO	QUILLOTA	\$ 3.400	0	\$ 3.200	94,1	7,0
8	89.130.800-0	1284700	VALPARAÍSO	SAN ANTONIO	\$ 3.400	0	\$ 3.200	94,1	7,0
9	89.130.800-0	1284701	VALPARAÍSO	QUILLOTA	\$ 3.500	0	\$ 3.200	91,4	7,0
10	89.130.800-0	1284701	VALPARAÍSO	SAN ANTONIO	\$ 3.500	0	\$ 3.200	91,4	7,0

#### b) REGIÓN DEL GENRAL LIBERTADOR BERNARDO O'HIGGINS.

N°	RUT	OFERTA	REGION	COMUNA	OFERTA ACTUAL	FACTOR TERRITORIAL	OFERTA MÁS ECONOMICA	RESULTADO %	NOTA
1	79.963.770-7	1284770	O'HIGGINS	RANCAGUA	\$ 3.400	0	3400	100	7,0
2	79.963.770-7	1284770	O'HIGGINS	SAN FERNANDO	\$ 3.400	0	3400	100	7,0
3	79.963.770-7	1284668	O'HIGGINS	RANCAGUA	\$ 3.400	0	3400	100	7,0
4	79.963.770-7	1284668	O'HIGGINS	SAN FERNANDO	\$ 3.400	0	3400	100	7,0
5	79.963.770-7	1284654	O'HIGGINS	RANCAGUA	\$ 3.400	0	3400	100	7,0
6	79.963.770-7	1284654	O'HIGGINS	SAN FERNANDO	\$ 3.400	0	3400	100	7,0
7	89.130.800-0	1284700	O'HIGGINS	RANCAGUA	\$ 3.400	0	3400	100	7,0
8	89.130.800-0	1284700	O'HIGGINS	SAN FERNANDO	\$ 3.400	0	3400	100	7,0
9	89.130.800-0	1284701	O'HIGGINS	RANCAGUA	\$ 3.500	0	3400	97,1	7,0

c) REGIÓN DEL MAULE.

N°	RUT	OFERTA	REGION	COMUNA	OFERTA ACTUAL	FACTOR TERRITORIAL	OFERTA MÁS ECONOMICA	RESULTADO %	NOTA
1	79.963.770-7	1284770	MAULE	TALCA	\$ 3.400	0	\$ 3.300	97,1	7,0
2	79.963.770-7	1284668	MAULE	TALCA	\$ 3.400	0	\$ 3.300	97,1	7,0
3	79.963.770-7	1284654	MAULE	TALCA	\$ 3.400	0	\$ 3.300	97,1	7,0
4	89.130.800-0	1284700	MAULE	TALCA	\$ 3.400	0	\$ 3.300	97,1	7,0

d) REGIÓN DEL BIO BIO.

N°	RUT	OFERTA	REGION	COMUNA	OFERTA ACTUAL	FACTOR TERRITORIAL	OFERTA MÁS ECONOMICA	RESULTADO %	NOTA
1	79.963.770-7	1284770	BIO BIO	LOS ANGELES	\$ 3.400	0	\$ 3.200	94,1	7,0
2	79.963.770-7	1284668	BIO BIO	LOS ANGELES	\$ 3.400	0	\$ 3.200	94,1	7,0
3	79.963.770-7	1284654	BIO BIO	LOS ANGELES	\$ 3.400	0	\$ 3.200	94,1	7,0
4	89.130.800-0	1284700	BIO BIO	LOS ANGELES	\$ 3.400	0	\$ 3.200	94,1	7,0
5	89.130.800-0	1284701	BIO BIO	LOS ANGELES	\$ 3.500	0	\$ 3.200	91,4	7,0

e) REGIÓN DE LA ARAUCANÍA.

N°	RUT	OFERTA	REGION	COMUNA	OFERTA ACTUAL	FACTOR TERRITORIAL	OFERTA MÁS ECONOMICA	RESULTADO %	NOTA
1	79.963.770-7	1284770	ARAUCANIA	TEMUCO	\$ 3.400	0	\$ 3.300	97,1	7,0
2	79.963.770-7	1284668	ARAUCANIA	TEMUCO	\$ 3.400	0	\$ 3.300	97,1	7,0
3	79.963.770-7	1284654	ARAUCANIA	TEMUCO	\$ 3.400	0	\$ 3.300	97,1	7,0
4	89.130.800-0	1284700	ARAUCANIA	TEMUCO	\$ 3.400	0	\$ 3.300	97,1	7,0
5	89.130.800-0	1284701	ARAUCANIA	TEMUCO	\$ 3.500	0	\$ 3.300	94,3	7,0

f) REGIÓN DE AYSÉN.

N°	RUT	OFERTA	REGION	COMUNA	OFERTA ACTUAL	FACTOR TERRITORIAL	OFERTA MÁS ECONÓMICA	RESULTADO %	NOTA
1	79.963.770-7	1284668	AYSEN	COYHAIQUE	\$ 3.740	10%	\$ 3.740	100	7,0
2	79.963.770-7	1284654	AYSEN	COYHAIQUE	\$ 3.740	10%	\$ 3.740	100	7,0
3	89.130.800-0	1284700	AYSEN	COYHAIQUE	\$ 3.740	10%	\$ 3.740	100	7,0
4	89.130.800-0	1284701	AYSEN	COYHAIQUE	\$ 3.850	10%	\$ 3.740	97,1	7,0

g) REGIÓN DE LOS RÍOS.

N°	RUT	OFERTA	REGION	COMUNA	OFERTA ACTUAL	FACTOR TERRITORIAL	OFERTA MÁS ECONÓMICA	RESULTADO %	NOTA
1	79.963.770-7	1284770	LOS RÍOS	VALDIVIA	3400	0	3200	94,1	7,0
2	79.963.770-7	1284668	LOS RÍOS	VALDIVIA	3400	0	3200	94,1	7,0
3	79.963.770-7	1284654	LOS RÍOS	VALDIVIA	3400	0	3200	94,1	7,0
4	89.130.800-0	1284700	LOS RÍOS	VALDIVIA	3400	0	3200	94,1	7,0
5	89.130.800-0	1284701	LOS RÍOS	VALDIVIA	3500	0	3200	91,4	7,0

#### 4. NOTA FINAL.

Se presenta el resultado final del proceso de evaluación por Región de las propuestas Técnicas y Económicas de los Recursos de Reposición acogido por Resolución Exenta N° 4706 y N°4809.

##### a) REGIÓN DE VALPARAÍSO.

N°	RUT	OFERTA	REGIÓN	COMUNA	CUPOS	NOTA PROPUESTA TÉCNICA	%	FINAL TÉCNICA	NOTA PROPUESTA ECONÓMICA	%	FINAL ECONOMICA	NOTA FINAL PROPUESTA	PROPUESTA DE SELECCIÓN
1	79.963.770-7	1284770	VALPARAÍSO	QUILLOTA	100	4,54	70%	3,178	7,0	30%	2,1	5,3	NO
2	79.963.770-7	1284770	VALPARAÍSO	SAN ANTONIO	100	4,54	70%	3,178	7,0	30%	2,1	5,3	NO
3	89.130.800-0	1284701	VALPARAÍSO	QUILLOTA	100	4,09	70%	2,863	7,0	30%	2,1	5,0	NO
4	89.130.800-0	1284701	VALPARAÍSO	SAN ANTONIO	150	4,09	70%	2,863	7,0	30%	2,1	5,0	NO
5	89.130.800-0	1284700	VALPARAÍSO	QUILLOTA	100	4,24	70%	2,968	7,0	30%	2,1	5,1	NO
6	89.130.800-0	1284700	VALPARAÍSO	SAN ANTONIO	100	4,24	70%	2,968	7,0	30%	2,1	5,1	NO
7	79.963.770-7	1284668	VALPARAÍSO	QUILLOTA	100	4,68	70%	3,276	7,0	30%	2,1	5,4	NO
8	79.963.770-7	1284668	VALPARAÍSO	SAN ANTONIO	100	4,68	70%	3,276	7,0	30%	2,1	5,4	NO
9	79.963.770-7	1284654	VALPARAÍSO	QUILLOTA	100	4,27	70%	2,989	7,0	30%	2,1	5,1	NO
10	79.963.770-7	1284654	VALPARAÍSO	SAN ANTONIO	100	4,27	70%	2,989	7,0	30%	2,1	5,1	NO

La Región de Valparaíso no tiene ofertas que puedan ser propuestas para selección a través del Recurso de Reposición, ya que la oferta propuesta en la Resolución Exenta de Selección N° 3447 del 12/08/2016 con nota más baja fue con 5,6 Y LA NOTAS MÁS ALTAS DE LAS PROPUESTAS REVISADAS FUE DE 5,4.

##### b) REGIÓN DEL LIBERTADOR BERNARDO O'HIGGINS.

N°	RUT	OFERTA	REGIÓN	COMUNA	CUPOS	NOTA PROPUESTA TÉCNICA	%	FINAL TÉCNICA	NOTA PROPUESTA ECONÓMICA	%	FINAL ECONOMICA	NOTA FINAL PROPUESTA	PROPUESTA DE SELECCIÓN
1	79.963.770-7	1284770	O'HIGGINS	RANCAGUA	100	4,54	70%	3,178	7,0	30%	2,1	5,3	NO
2	79.963.770-7	1284770	O'HIGGINS	SAN FERNANDO	100	4,54	70%	3,178	7,0	30%	2,1	5,3	NO
3	89.130.800-0	1284701	O'HIGGINS	RANCAGUA	100	4,09	70%	2,863	7,0	30%	2,1	5,0	NO
4	89.130.800-0	1284700	O'HIGGINS	RANCAGUA	100	4,15	70%	2,905	7,0	30%	2,1	5,0	NO
5	89.130.800-0	1284700	O'HIGGINS	SAN FERNANDO	100	4,15	70%	2,905	7,0	30%	2,1	5,0	NO
6	79.963.770-7	1284668	O'HIGGINS	RANCAGUA	100	4,59	70%	3,213	7,0	30%	2,1	5,3	NO
7	79.963.770-7	1284668	O'HIGGINS	SAN FERNANDO	100	4,59	70%	3,213	7,0	30%	2,1	5,3	NO
8	79.963.770-7	1284654	O'HIGGINS	RANCAGUA	100	4,72	70%	3,304	7,0	30%	2,1	5,4	SI
9	79.963.770-7	1284654	O'HIGGINS	SAN FERNANDO	200	4,72	70%	3,304	7,0	30%	2,1	5,4	SI

Las propuestas para la Región del Libertador Bernardo O'Higgins que pueden ser seleccionadas son las correspondientes a la oferta N° 1284654 para las comunas de Rancagua y San Fernando por tener la misma nota del último seleccionado en la Resolución Exenta N° 3447 de 12/08/2016, nota correspondiente a 5,4, considerando además que no se excede el cupo máximo regional establecido en las bases del concurso.

**c) REGIÓN DEL MAULE.**

N°	RUT	OFERTA	REGIÓN	COMUNA	CUPOS	NOTA PROPUESTA TÉCNICA	%	FINAL TÉCNICA	NOTA PROPUESTA ECONÓMICA	%	FINAL ECONÓMICA	NOTA FINAL PROPUESTA	PROPUESTA DE SELECCIÓN
1	79.963.770-7	1284770	MAULE	TALCA	200	4,54	70%	3,178	7,0	30%	2,1	5,3	NO
2	89.130.800-0	1284700	MAULE	TALCA	200	4,15	70%	2,905	7,0	30%	2,1	5,0	NO
3	79.963.770-7	1284668	MAULE	TALCA	200	4,59	70%	3,213	7,0	30%	2,1	5,3	NO
4	79.963.770-7	1284654	MAULE	TALCA	200	4,72	70%	3,304	7,0	30%	2,1	5,4	SI

La propuesta para la Región del Maule que puede ser seleccionada es la correspondiente a la oferta N° 1284654 para la comuna de Talca por tener la misma nota del último seleccionado en la región en la Resolución Exenta N° 3447 de 12/08/2016, nota correspondiente a un 5,4.

**d) REGIÓN DEL BIO BIO.**

N°	RUT	OFERTA	REGIÓN	COMUNA	CUPOS	NOTA PROPUESTA TÉCNICA	%	FINAL TÉCNICA	NOTA PROPUESTA ECONÓMICA	%	FINAL ECONÓMICA	NOTA FINAL PROPUESTA	PROPUESTA DE SELECCIÓN
1	79.963.770-7	1284770	BIO BIO	LOS ANGELES	200	4,54	70%	3,178	7,0	30%	2,1	5,3	SI
2	89.130.800-0	1284701	BIO BIO	LOS ANGELES	200	4,09	70%	2,863	7,0	30%	2,1	5,0	NO
3	89.130.800-0	1284700	BIO BIO	LOS ANGELES	200	4,24	70%	2,968	7,0	30%	2,1	5,1	SI
4	79.963.770-7	1284668	BIO BIO	LOS ANGELES	200	4,68	70%	3,276	7,0	30%	2,1	5,4	SI
5	79.963.770-7	1284654	BIO BIO	LOS ANGELES	200	4,72	70%	3,304	7,0	30%	2,1	5,4	SI

Las propuestas para la Región del Bio Bio que pueden ser seleccionadas son las correspondientes a las oferta N° 1284654, 1284668, 1284700 Y 1284770 para la comuna de Los Ángeles por tener la misma o mayor nota que el último seleccionado en la región en la Resolución Exenta N° 3447 de 12/08/2016, nota correspondiente a un 5,1.



e) REGIÓN DE LA ARAUCANÍA.

N°	RUT	OFERTA	REGIÓN	COMUNA	CUPOS	NOTA PROPUESTA TÉCNICA	%	FINAL TÉCNICA	NOTA PROPUESTA ECONÓMICA	%	FINAL ECONÓMICA	NOTA FINAL PROPUESTA	PROPUESTA DE SELECCIÓN
1	79.963.770-7	1284770	ARAUCANÍA	TEMUCO	200	4,54	70%	3,178	7,0	30%	2,1	5,3	NO
2	89.130.800-0	1284701	ARAUCANÍA	TEMUCO	200	4,09	70%	2,863	7,0	30%	2,1	5,0	NO
3	89.130.800-0	1284700	ARAUCANÍA	TEMUCO	200	4,15	70%	2,905	7,0	30%	2,1	5,0	NO
4	79.963.770-7	1284668	ARAUCANÍA	TEMUCO	200	4,59	70%	3,213	7,0	30%	2,1	5,3	NO
5	79.963.770-7	1284654	ARAUCANÍA	TEMUCO	200	4,72	70%	3,304	7,0	30%	2,1	5,4	SI

La propuesta para la Región de la Araucanía que puede ser seleccionada es la correspondiente a la oferta N° 1284654 para la comuna de Temuco por tener la misma nota del último seleccionado en la región en la Resolución Exenta N° 3447 de 12/08/2016, nota correspondiente a un 5,4.

f) REGIÓN DE AYSEN.

N°	RUT	OFERTA	REGIÓN	COMUNA	CUPOS	NOTA PROPUESTA TÉCNICA	%	FINAL TÉCNICA	NOTA PROPUESTA ECONÓMICA	%	FINAL ECONÓMICA	NOTA FINAL PROPUESTA	PROPUESTA DE SELECCIÓN
1	89.130.800-0	1284701	AYSEN	COYHAIQUE	100	4,09	70%	2,863	7,0	30%	2,1	5,0	NO
2	89.130.800-0	1284700	AYSEN	COYHAIQUE	100	4,15	70%	2,905	7,0	30%	2,1	5,0	NO
3	79.963.770-7	1284668	AYSEN	COYHAIQUE	50	4,59	70%	3,213	7,0	30%	2,1	5,3	SI
4	79.963.770-7	1284654	AYSEN	COYHAIQUE	50	4,72	70%	3,304	7,0	30%	2,1	5,4	SI

Las propuestas para la Región del Aysén que pueden ser seleccionadas son las correspondientes a la oferta N° 1284654 y 1284668 para la comuna de Coyhaique por tener las notas más altas y cubren los cupos totales de la región que fue declarada desierta en la Resolución Exenta N° 3447 de 12/08/2016.

g) REGIÓN DE LOS RÍOS.

N°	RUT	OFERTA	REGIÓN	COMUNA	CUPOS	NOTA PROPUESTA TÉCNICA	%	FINAL TÉCNICA	NOTA PROPUESTA ECONÓMICA	%	FINAL ECONÓMICA	NOTA FINAL PROPUESTA	PROPUESTA DE SELECCIÓN
1	79.963.770-7	1284770	LOS RÍOS	VALDIVIA	200	4,54	70%	3,178	7,0	30%	2,1	5,3	NO
2	89.130.800-0	1284701	LOS RÍOS	VALDIVIA	200	4,09	70%	2,863	7,0	30%	2,1	5,0	SI
3	89.130.800-0	1284700	LOS RÍOS	VALDIVIA	200	4,15	70%	2,905	7,0	30%	2,1	5,0	NO
4	79.963.770-7	1284668	LOS RÍOS	VALDIVIA	200	4,59	70%	3,213	7,0	30%	2,1	5,3	SI
5	79.963.770-7	1284654	LOS RÍOS	VALDIVIA	200	4,72	70%	3,304	7,0	30%	2,1	5,4	SI

Las propuestas para la Región de Los Ríos que pueden ser seleccionadas son las correspondientes a la oferta N° 1284654, 1284668 y 1284701 para la comuna de Valdivia por tener la misma o mayor nota que el último seleccionado en la región en la Resolución Exenta N° 3447 de 12/08/2016, nota correspondiente a un 5,0. Por aplicación de los criterios de desempate establecidos en las bases, no es seleccionable la oferta N° 1284770 (propuesta formativa).

En lo que se refiere a la oferta N° 1284770, ésta no es seleccionable, en consideración a que corresponde a la última oferta ingresada por el proponente y de seleccionarse superaría el cupo máximo establecido para la región en las respectivas bases.

**5. PROPUESTA DE SELECCIÓN.**

A continuación se presentan las ofertas que presentan las mejores notas dentro de las ofertas evaluadas del Recurso de Reposición. Las notas son mayores o iguales a las que ya fueron seleccionadas en la Resolución Exenta N° 3447 de 12/08/2016.





Las ofertas propuestas para ser seleccionadas son:

N°	RUT	OFERTA	REGIÓN	COMUNA	CUPOS	VALOR HORA (INCLUYE FACTOR TERRITORIAL)	VALOR TOTAL PARTICIPANTE	NOTA FINAL PROPUESTA	PROPUESTA DE SELECCIÓN
1	79.963.770-7	1284654	O'HIGGINS	RANCAGUA	100	\$ 3.400	\$ 1.162.800	5,4	SI
2	79.963.770-7	1284654	O'HIGGINS	SAN FERNANDO	200	\$ 3.400	\$ 1.162.800	5,4	SI
3	79.963.770-7	1284654	MAULE	TALCA	200	\$ 3.400	\$ 1.162.800	5,4	SI
4	79.963.770-7	1284770	BIOBÍO	LOS ANGELES	200	\$ 3.400	\$ 1.081.200	5,3	SI
5	89.130.800-0	1284700	BIOBÍO	LOS ANGELES	200	\$ 3.400	\$ 1.115.200	5,1	SI
6	79.963.770-7	1284668	BIOBÍO	LOS ANGELES	200	\$ 3.400	\$ 1.183.200	5,4	SI
7	79.963.770-7	1284654	BIOBÍO	LOS ANGELES	200	\$ 3.400	\$ 1.162.800	5,4	SI
8	79.963.770-7	1284654	ARAUCANÍA	TEMUCO	200	\$ 3.400	\$ 1.162.800	5,4	SI
9	79.963.770-7	1284668	AYSÉN	COYHAIQUE	50	\$ 3.400	\$ 1.183.200	5,3	SI
10	79.963.770-7	1284654	AYSÉN	COYHAIQUE	50	\$ 3.740	\$ 1.279.080	5,4	SI
11	79.963.770-7	1284668	LOS RIOS	VALDIVIA	200	\$ 3.400	\$ 1.183.200	5,3	SI
12	79.963.770-7	1284654	LOS RIOS	VALDIVIA	200	\$ 3.400	\$ 1.162.800	5,4	SI
13	89.130.800-0	1284701	LOS RIOS	VALDIVIA	200	\$ 3.500	\$ 1.218.000	5,0	SI

**NOMBRE DE PLANES FORMATIVOS POR OFERTAS.**

N° OFERTA	NOMBRE PLAN FORMATIVO
1284654	ASISTENTE EN PREVENCIÓN DE RIESGOS
1284668	ASISTENTE EN CONSTRUCCIÓN
1284700	ASISTENTE DE PARVULO
1284701	ASISTENTE EN ATENCIÓN DE ADULTOS MAYORES
1284770	ASISTENTE EN ADMINISTRADOR DE EMPRESAS DE TURISMO

**FIRMA COMISIÓN EVALUADORA**

	NOMBRE	APELLIDO	APELLIDO	RUT	FIRMA
1	Catalina	Hernández	Muñoz	15.354.323-2	
2	Evelyn	Barraza	Díaz	14.401.451-0	
3	Mauricio	Neira	López	16.129.335-0	
4	Gaston	Cerda	Videla	9.169.357-7	
5	Nadia	Jara	Inostroza	14.147.568-1	