

## VERIFICACIÓN CONDICION BENEFICIARIO FONDO DE CESANTÍA SOLIDARIO

### I. INTRODUCCION

La verificación de la condición de beneficiario/a del Fondo de Cesantía será un requisito para acceder a los programas Becas del Fondo de Cesantía Solidario y Aprestos Complementarios. Con todo, en el caso del segundo programa dicha verificación se realizará de manera directa entre nivel central y la Bolsa Nacional de Empleo, salvo que se entreguen otras indicaciones.

Al final del documento se incluyen tres anexos, los dos primeros relativos al paso a paso para verificar la condición de beneficiario del Fondo de Cesantía Solidario (anexos 1 y 2), y un tercer anexo relativo a la secuencia de ejecución del programa, utilizando como medio de verificación de la condición antes aludida, a la Bolsa Nacional de Empleo.

### II. ACREDITACIÓN

#### 1. Cuáles serán los medios válidos para acreditar la condición de beneficiario/a del Fondo de Cesantía Solidario?

Los medios serán:

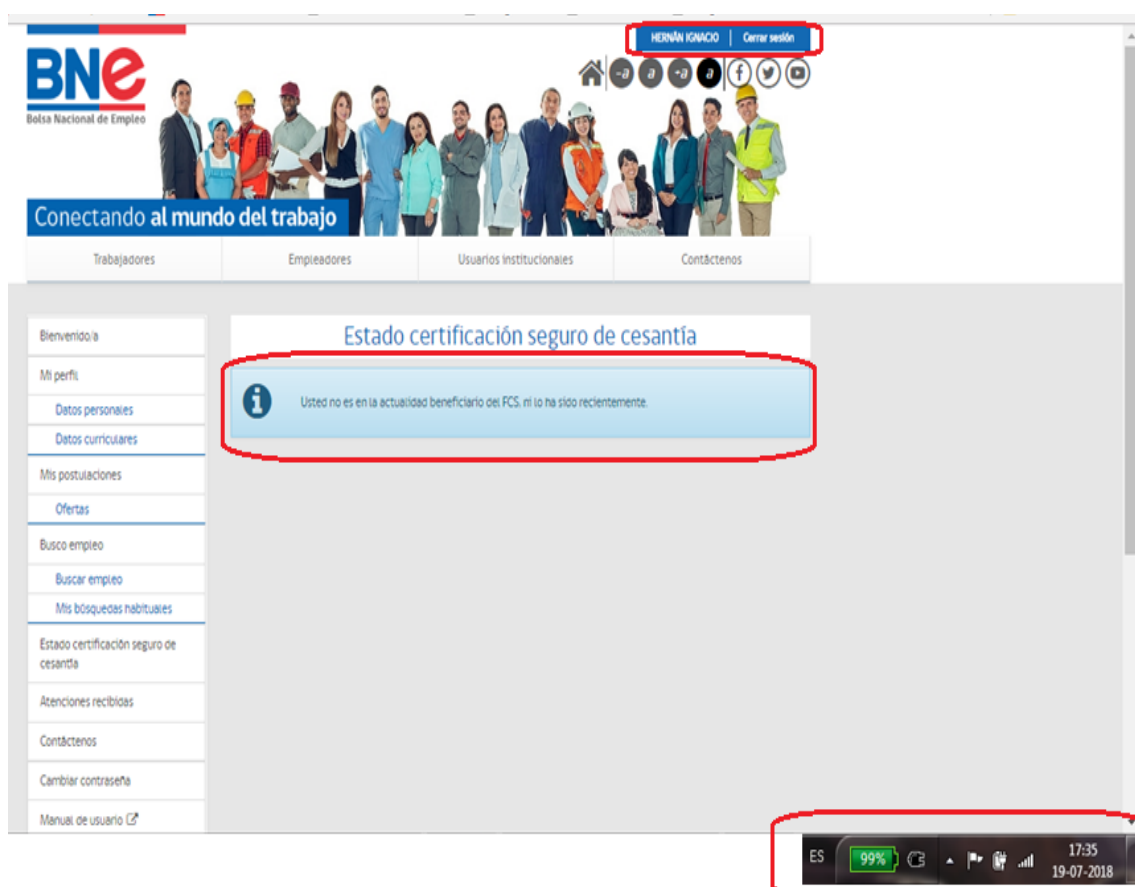
- Copia del documento entregado por AFC, dónde se visualiza que el pago del Seguro de Cesantía se realizará con cargo al Fondo de Cesantía Solidario.
- Captura de pantalla extraído directamente desde la Bolsa Nacional de Empleo (BNE), por parte del Beneficiario/a, SENCE o las OMIL.

#### 2. Quienes podrán extraer la información desde la Bolsa Nacional de Empleo?

- El propio beneficiario/a, con su clave de acceso a la Bolsa Nacional de Empleo.
- Las OMIL (con su clave institucional).
- El SENCE (con su clave institucional).

#### 3. Cuáles son las capturas de pantalla referenciales que entrega la Bolsa Nacional de Empleo?

3.1 Pantalla Requerida Acceso Perfil Beneficiario (esta pantalla se podrá visualizar de mejor forma en el **Anexo N°1** que se detalla al final de este documento).



En este caso, la pantalla antes señalada deberá contar con los **tres campos** remarcados, es decir, nombre del beneficiario/a; condición de beneficiario/a del Fondo de Cesantía Solidario y fecha y hora de consulta. En el caso de la fecha, esta deberá tenerse en cuenta por parte del OTEC al momento de la matrícula, entendiendo que la pantalla antes indicada, podrá tener una antigüedad máxima de 30 días corridos contados hacia atrás desde la fecha de matrícula.

3.2 Pantalla Requerida Acceso Perfil Institucional (SENCE/OMIL) (esta pantalla se podrá visualizar de mejor forma en el **Anexo N°2** que se detalla al final de este documento).

Buscar postulantes

Tipo de documento: RUT, RUT: 12383617, 0

Nombre:

Apellido paterno:

Apellido materno:

Email:

Región:  OMIL Referencia:

\* SE VAN A MOSTRAR COMO MÁXIMO 100 RESULTADOS

Buscar

Resultado: 1 coincidencias

RUT	Nombre y apellidos	Inscripción	Última modificación	Es FCS	OMIL Referencia	Acciones
12383617-0	JEANNETTE ELENA GARRIDO QUILODRÁN	09/01/2017	25/02/2017	x	MAIPU	<input type="button" value="Q"/> <input type="button" value="CV"/> <input type="button" value="Certificado"/>

Botón modificar datos personales, CV postulante, Mis postulaciones, Certificado cesantía, Cambio de OMIL de referencia, Encuesta Profiling

ES 100% 13:23 08-05-2018

En el caso de la pantalla correspondiente a los perfiles institucionales, deberá contar con los **tres campos** remarcados, es decir, rut consultado y resultado de la consulta, además de la hora y fecha. En el caso de la fecha, esta deberá tenerse en cuenta por parte del OTEC al momento de la matrícula, entendiendo que la pantalla antes indicada, podrá tener una antigüedad máxima de 30 días corridos contados hacia atrás desde la fecha de matrícula.

#### 4. Se exigirá alguna fecha de vigencia?

Como máximo, el respaldo de la BNE deberá tener una antigüedad de 30 días corridos contados hacia atrás desde la fecha de matrícula. Dicha condición podrá ser verificada por SENCE al momento en que el OTEC entregue la documentación correspondiente al inicio del curso.

#### 5. En que hito de la ejecución del curso se exigirá la acreditación de beneficiario/a del Fondo de Cesantía Solidario?

Cada OTEC deberá exigir el documento de respaldo al momento de la matrícula.

#### 6. La acreditación de la condición de beneficiario/a del Fondo de Cesantía Solidario debe entregarse a la Dirección Regional?

Sí. El documento correspondiente a cada beneficiario matriculado, deberá ser presentado por el OTEC a la Dirección Regional al momento de entregar la documentación de inicio de curso. Sin perjuicio de lo anterior, cada Organismo Técnico deberá conservar una copia.

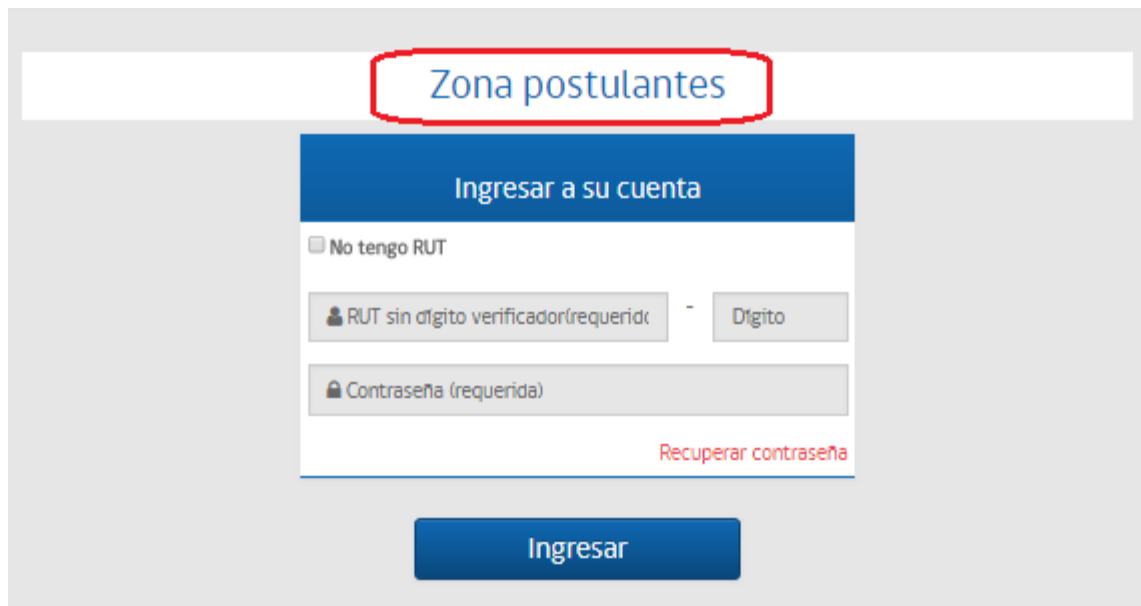
### **7. Qué pasa si el OTEC matricula a beneficiarios/a sin tener acreditada esa condición?**

En caso de que el Organismo Técnico matricule sin contar con la acreditación de la condición de beneficiario/a del Fondo de Cesantía Solidario, de acuerdo a lo indicado precedentemente, el SENCE podrá aplicar las sanciones correspondientes. Asimismo, no procederá ningún tipo de pago por el o los beneficiarios/as en esta situación.

# ANEXO N°1

## PASO A PASO INGRESO BNE CON PERFIL BENEFICIARIO

- a. Paso 1, ingresar a [WWW.BNE.CL](http://WWW.BNE.CL)
- b. Paso, seleccionar “Zona Postulantes” e ingresar datos de acceso.



The image shows a screenshot of a web application interface. At the top, there is a white header bar with the text "Zona postulantes" in blue, which is highlighted by a red rounded rectangle. Below the header is a blue button labeled "Ingresar a su cuenta". Underneath this button is a login form with the following elements: a checkbox labeled "No tengo RUT", a text input field for "RUT sin dígito verificador (requerido)", a separate text input field for "Dígito", and a text input field for "Contraseña (requerida)". To the right of the password field is a red link that says "Recuperar contraseña". At the bottom of the form is a large blue button labeled "Ingresar".

c. Seleccionar "Estado Certificación Seguro de Cesantía"

Conectando al mundo del trabajo

Trabajadores Empleadores Usuarios institucionales Contáctenos

Bienvenido/a

**NOMBRE USUARIO**

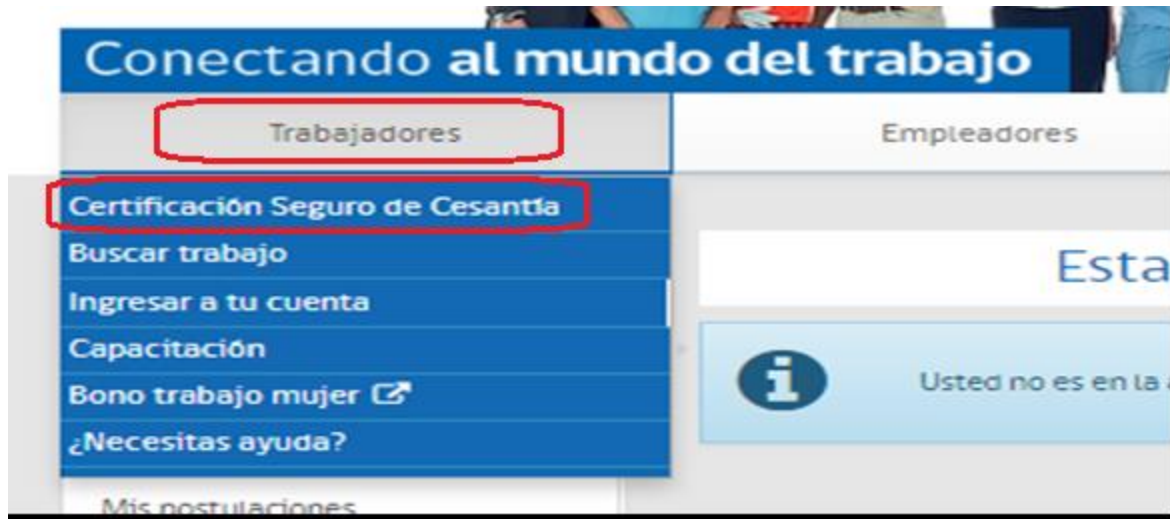
Nivel de estudios  
Educación superior Incompleta

Estadísticas

2	0	1	0
Postulaciones	Empresas que han visto tu CV	Invitaciones a postular	Veces que has quedado seleccionado

Estado certificación seguro de cesantía

También podrá seleccionarse la opción que se muestra a continuación:



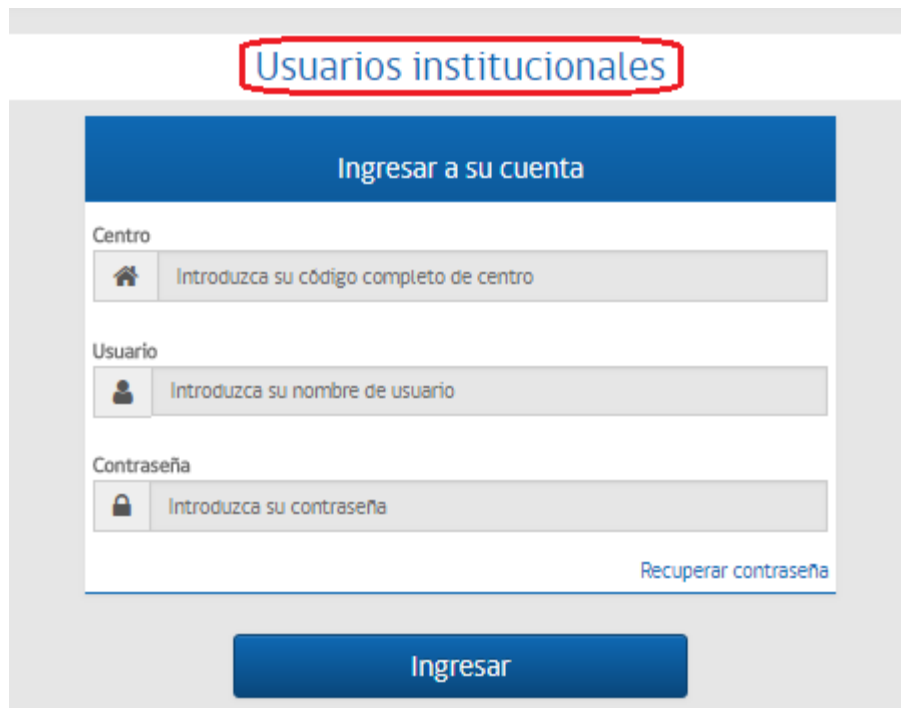
Al realizar cualquiera de los pasos anteriores, el sistema mostrará automáticamente la situación de la persona que consulta, en relación a su condición en el Fondo de Cesantía Solidario, tal como se muestra a continuación:

The screenshot shows a web browser window with the URL <https://www.bne.cl/postulantes/certificacion>. The page header includes navigation links: Bonos de Capacitación, SERVICIO NACIONAL, Postulación Online, Login Otec, Parametros, and Ingreso Sistema Evaluación. The user is logged in as HERNÁN IGNACIO, with a 'Cerrar sesión' button. The BNE logo (Bolsa Nacional de Empleo) and a banner with the slogan 'Conectando al mundo del trabajo' are visible. Below the banner are links for Trabajadores, Empleadores, Usuarios Institucionales, and Contáctenos. The main content area is titled 'Estado certificación seguro de cesantía' and contains a blue information box with an 'i' icon and the text: 'Usted no es en la actualidad beneficiario del FCS, ni lo ha sido recientemente.' The left sidebar lists various user options: Bienvenido/a, Mi perfil, Datos personales, Datos curriculares, Mis postulaciones, Ofertas, Busco empleo, Buscar empleo, Mis búsquedas habituales, Estado certificación seguro de cesantía, Atenciones recibidas, Contáctenos, Cambiar contraseña, and Manual de usuario. The system tray at the bottom shows 'ES', a 99% battery level, and the date and time '17:35 19-07-2018'.

## ANEXO N°2

### PASO A PASO INGRESO BNE CON PERFIL INSTITUCIONAL (SENCE/OMIL)

- a. Paso 1, ingresar a [WWW.BNE.CL](http://WWW.BNE.CL)
- b. Paso, seleccionar “Usuarios Institucionales” e ingresar datos de acceso.



The screenshot shows a web interface for logging into a BNE account. At the top, the text "Usuarios institucionales" is highlighted with a red rectangular box. Below this, there is a blue header bar with the text "Ingresar a su cuenta". The main form area contains three input fields: "Centro" with a house icon and the placeholder text "Introduzca su código completo de centro"; "Usuario" with a person icon and the placeholder text "Introduzca su nombre de usuario"; and "Contraseña" with a lock icon and the placeholder text "Introduzca su contraseña". To the right of the password field, there is a link that says "Recuperar contraseña". At the bottom of the form, there is a large blue button labeled "Ingresar".



c. Seleccionar “Gestión Postulantes” y luego “Buscar Postulante”

The screenshot shows the BNE website interface. At the top left is the BNE logo (Bolsa Nacional de Empleo). To the right, there is a user ID '16190335-3' and a 'Cerrar sesión' button. Below the logo is a banner with the text 'Conectando al mundo del trabajo' and a group of diverse people. A navigation menu below the banner includes 'Gestión postulantes', 'Gestión empleadores', 'Gestión ofertas', and 'Administración'. The 'Gestión postulantes' option is highlighted with a red box. Below the navigation menu is a 'Buscar postulante' button. The main content area is titled 'Zona de gestión institucional' and displays a user profile 'Nombre Usuario - SENCE'. Below this, a dashboard shows four key metrics:

Metric	Value
Ofertas de empleo	1.218
Vacantes	10.858
Salario promedio mujer	\$ 625.646
Salario promedio hombre	\$ 748.200

Al realizar el paso anterior, se deberá ingresar el RUT de la persona por la que se consulta, tal como se muestra a continuación:

### Buscar postulantes

Tipo de documento	<input type="text" value="RUT"/>	RUT	<input type="text" value="12345678"/>	<input type="text" value="K"/>
Nombre	<input type="text"/>			
Apellido paterno	<input type="text"/>			
Apellido materno	<input type="text"/>			
Email	<input type="text"/>			
Región	<input type="text"/>	OMIL Referencia	<input type="text"/>	

\* SE VAN A MOSTRAR COMO MÁXIMO 100 RESULTADOS

Realizada la consulta, el sistema presentará la siguiente información, a través de la cual se podrá visualizar si una persona pertenece o no al Fondo de Cesantía Solidario, tal como se indica a continuación:

The screenshot shows a web interface for searching applicants. The title is "Buscar postulantes". The search criteria are: Tipo de documento: RUT, RUT: 12383617, and a field with the value 0. Below these are input fields for Nombre, Apellido paterno, Apellido materno, Email, Región, and OMIL Referencia. A note states "\* SE VAN A MOSTRAR COMO MÁXIMO 100 RESULTADOS". A blue "Buscar" button is present. The results section shows "Resultado: 1 coincidencias". A table lists the results, with the first row highlighted by a red box:

RUT	Nombre y apellidos	Inscripción	Última modificación	Es FCS	OMIL Referencia	Acciones
12383617-0	JEANNETTE ELENA GARRIDO QUILODRÁN	09/01/2017	25/02/2017	✗	MAIPU	[Search] [CV] [Bookmarks]

Below the table are several action buttons: "Botón modificar datos personales", "CV postulante", "Mis postulaciones", "Certificado cesantía", "Cambio de OMIL de referencia", and "Encuesta Profiling". At the bottom right, a system tray shows "ES", "100%", and a red box around the date and time: "13:23 08-05-2018".

# ANEXO N°3

## FLUJO PROGRAMA BECAS DEL FONDO DE CESANTÍA SOLIDARIO UTILIZANDO CONSULTA EN BNE

